

Справка по результатам промежуточной аттестации в 2022-2023 учебном году

Цель: установление факта соответствия индивидуальных образовательных достижений обучающихся планируемым результатам освоения основной общеобразовательной программы на момент окончания учебного года, принятия официального решения о целесообразности, форме и условиях продолжения обучения конкретных обучающихся по соответствующей образовательной программе, определение уровня освоения учебных предметов.

Сроки: 11-23 мая 2023 г.

Объект проверки: обучающиеся 5-10-х классов.

Формы проверки: изучение полученных результатов контрольных работ по математике, русскому языку, предметам по выбору.

Нормативное обеспечение:

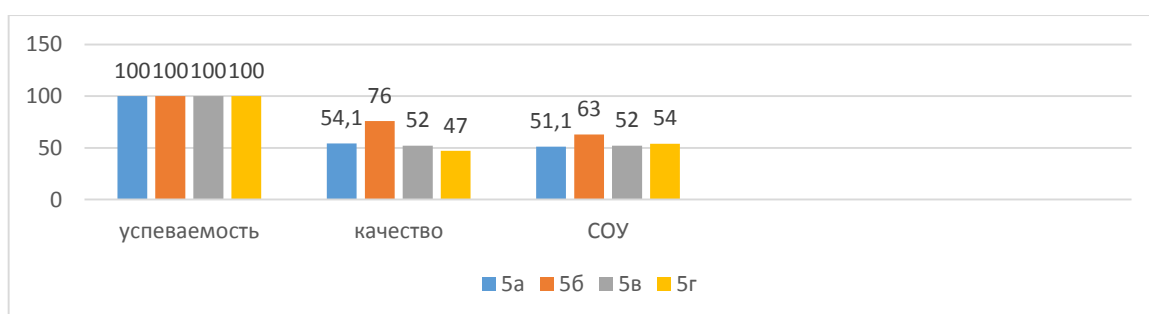
1. Федеральный закон от 29.12.2012 № 273-ФЗ «Об образовании в Российской Федерации».
2. Закон Республики Башкортостан от 01.07.2013г. 696-З «Об образовании в Республике Башкортостан»
3. Положение о формах, периодичности, порядке проведения текущего контроля успеваемости и промежуточной аттестации обучающихся Муниципального общеобразовательного автономного учреждения средняя общеобразовательная школа №16 городского округа город Нефтекамск Республики Башкортостан.

Результаты контроля Русский язык. 5 класс

Таблица 1

Класс	Количество обучающихся		«5»	«4»	«3»	«2»	% качества	% успеваемости	СОУ	Ср. балл
	В классе	Выполнявших работу								
5а	25	24	0	13	11	0	54,1	100	51,1	3,5
5б	25	25	4	15	6	0	76	100	63	3,9
5в	23	23	1	11	11	0	52	100	52	3,5
5г	21	21	3	7	11	0	47	100	54	3,6
Σ	94	93	8	46	39	0	57,2	100	55	3,6

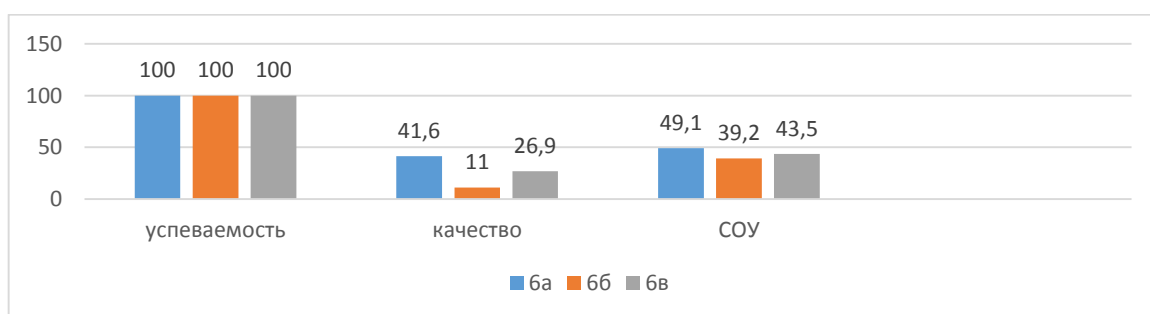
Выводы: обучающиеся 5-х классов показали средний уровень образовательных результатов.



Русский язык. 6 класс

Таблица 2

Класс	Количество обучающихся		«5»	«4»	«3»	«2»	% качества	% успеваемости	СОУ	Ср. балл
	В классе	Выполнявших работу								
6а	27	24	1	9	14	0	41,6	100	49,1	3,4
6б	26	26	0	3	23	0	11	100	39,2	3,1
6в	26	26	0	7	19	0	26,9	100	43,5	3,2
Σ	79	76	1	19	56	0	26,5	100	43,9	3,2

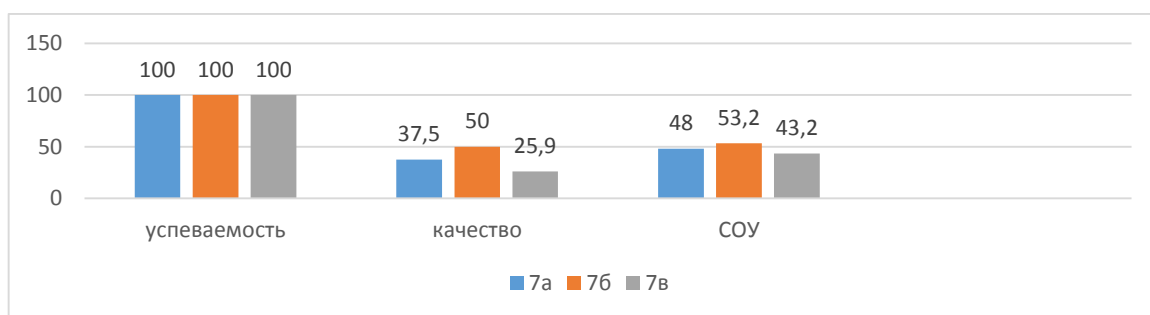


Выводы: обучающиеся 6-х классов показали низкий уровень образовательных результатов.

Русский язык. 7 класс

Таблица 3

Класс	Количество обучающихся		«5»	«4»	«3»	«2»	% качества	% успеваемости	СОУ	Ср. балл
	В классе	Выполнявших работу								
7а	26	24	1	8	15	0	37,5	100	48	3,4
7б	22	22	2	9	11	0	50	100	53,2	3,5
7в	27	27	0	7	20	0	25,9	100	43,2	3,2
Σ	75	73	3	24	46	0	37,8	100	48,1	3,3

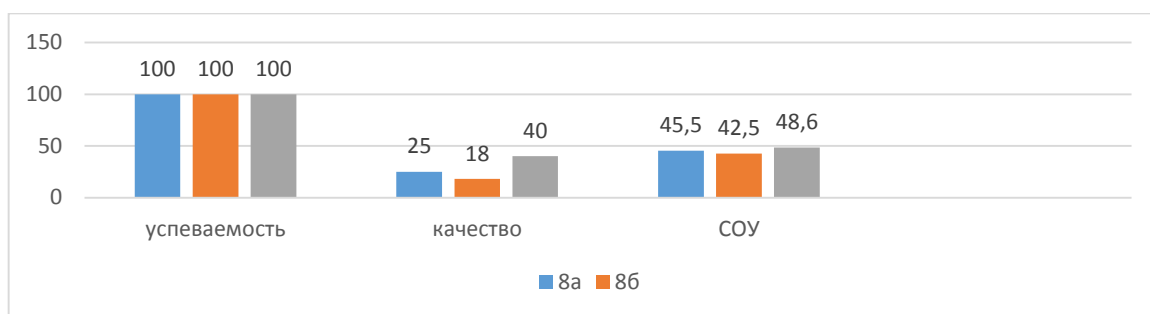


Выводы: обучающиеся 7а, 7в классов показали низкий уровень образовательных результатов, 7б класса-средний уровень образовательных результатов

Русский язык. 8 класс

Таблица 4

Класс	Количество обучающихся		«5»	«4»	«3»	«2»	% качества	% успеваемости	СОУ	Ср. балл
	В классе	Выполнявших работу								
8а	28	28	2	5	21	0	25	100	45,5	3,3
8б	29	27	1	4	22	0	18,2	100	42,5	3,2
8в	28	27	0	5	22	0	40	100	48,6	3,1
Σ	85	82	3	14	65	0	27,7	100	45,5	3,1

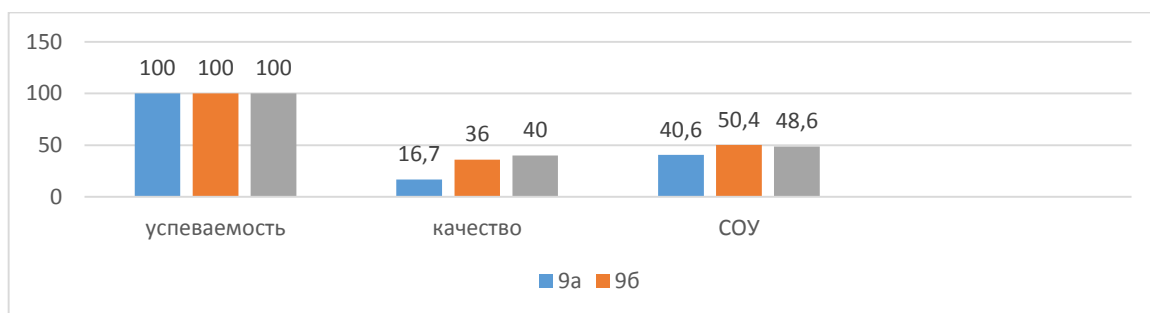


Выводы: обучающиеся 8-х классов показали низкий уровень образовательных результатов.

Русский язык. 9 класс

Таблица 5

Класс	Количество обучающихся		«5»	«4»	«3»	«2»	% качества	% успеваемости	СОУ	Ср. балл
	В классе	Выполнявших работу								
9а	26	24	0	4	20	0	16,7	100	40,6	3,1
9б	25	25	3	6	16	0	36	100	50,4	3,4
9в	26	25	1	9	15	0	40	100	48,6	3,4
Σ	77	74	4	19	51	0	30,9	100	46,5	3,3

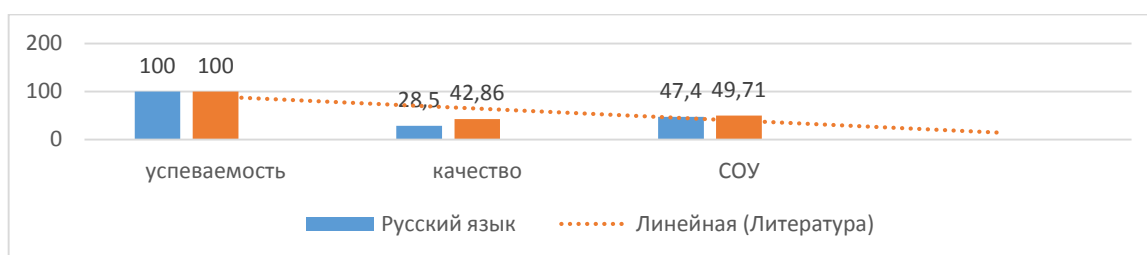


Выводы: обучающиеся 9-х классов показали низкий уровень образовательных результатов.

Русский язык. Литература. 10 класс

Таблица 6

Класс	Количество обучающихся		«5»	«4»	«3»	«2»	% качества	% успеваемости	СОУ	Ср. балл
	В классе	Выполнявших работу								
Русский язык										
10а	21	21	2	4	15	0	28,5	100	47,4	3,3
Литература										
10а	21	21	1	8	12	0	42,86	100	49,71	3,48



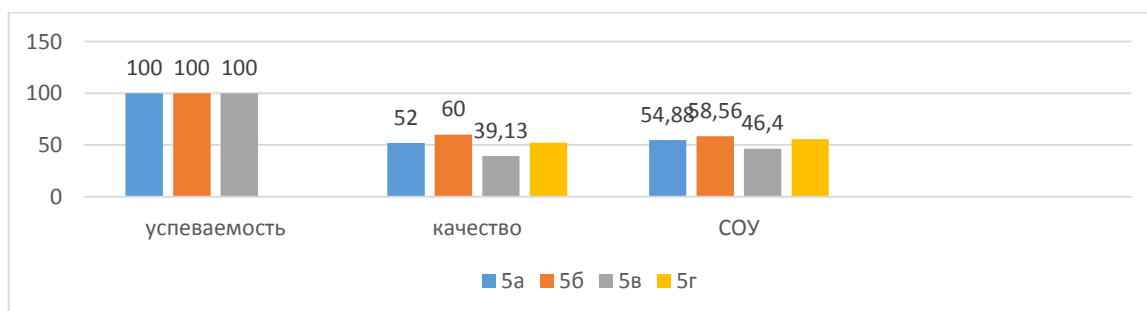
Выводы: обучающиеся 10а класса показали низкий уровень образовательных результатов.

Математика. 5 класс

Таблица 1

Класс	Количество обучающихся		«5»	«4»	«3»	«2»	% качества	% успеваемости	СОУ	Ср. балл
	В классе	Выполнявших работу								
5а	25	25	3	10	12	0	52	100	54,88	3,64
5б	25	25	4	11	10	0	60	100	58,56	3,76
5в	23	23	1	8	14	0	39,13	100	46,4	3,3
5г	21	21	3	8	10	0	52,38	100	55,81	3,67
Σ	94	94	11	37	46	0	50,8	100	53,91	3,59

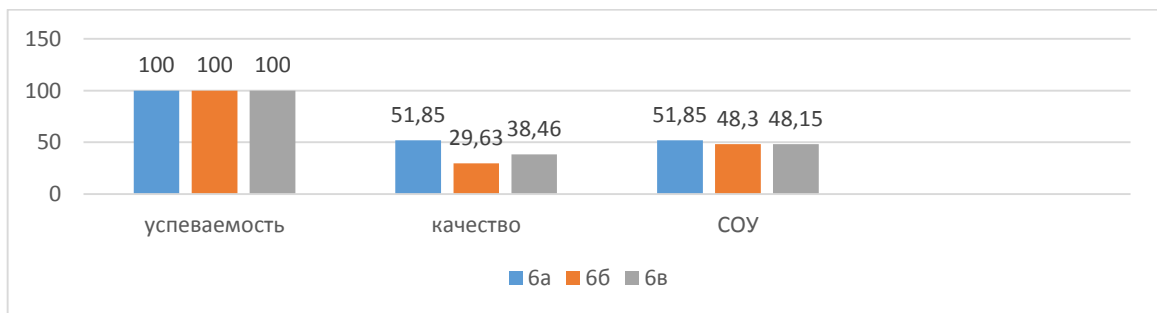
Выводы: обучающиеся 5а, 5б, 5г классов показали средний уровень, 5в класса - низкий уровень образовательных результатов.



Математика. 6 класс

Таблица 2

Класс	Количество обучающихся		«5»	«4»	«3»	«2»	% качества	% успеваемости	СОУ	Ср. балл
	В классе	Выполнявших работу								
6а	27	27	1	13	13	0	51,85	100	51,85	3,56
6б	27	27	3	5	19	0	29,63	100	48,3	3,41
6в	26	26	1	9	16	0	38,46	100	48,15	3,42
Σ	80	80	5	27	48	0	39,98	100	49,4	3,46

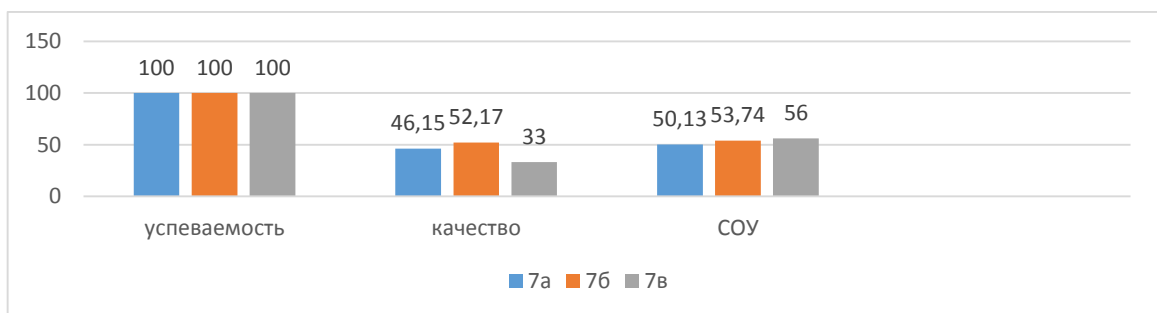


Выводы: обучающиеся 6а класс показали средний уровень образовательных результатов, обучающиеся 6б, 6в классов -низкий уровень образовательных результатов.

Математика. 7 класс

Таблица 3

Класс	Количество обучающихся		«5»	«4»	«3»	«2»	% качества	% успеваемости	СОУ	Ср. балл
	В классе	Выполнявших работу								
7а	26	26	1	11	14	0	46,15	100	50,13	3,5
7б	23	23	2	10	11	0	52,17	100	53,74	3,61
7в	27	24	1	7	13	0	33	100	56	3,3
Σ	76	73	4	28	38	0	43,8	100	53,29	3,47

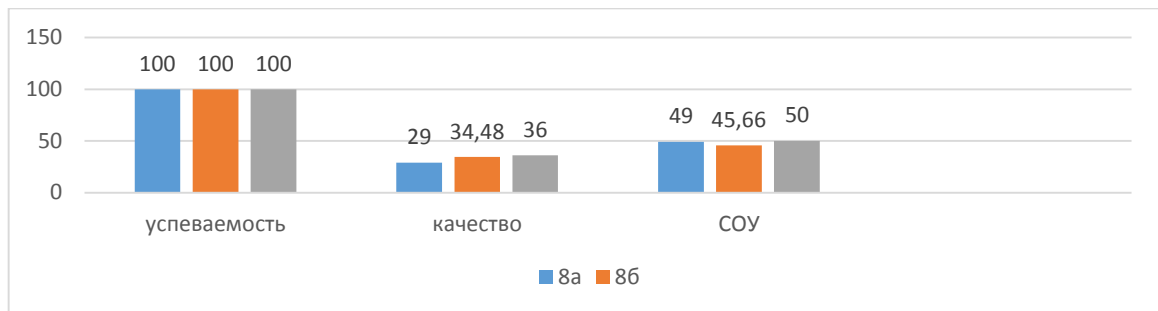


Выводы: обучающиеся 7б класса показали средний уровень образовательных результатов, обучающиеся 7а, 7в классов-низкий уровень образовательных результатов.

Математика. 8 класс

Таблица 4

Класс	Количество обучающихся		«5»	«4»	«3»	«2»	% качества	% успеваемости	СОУ	Ср. балл
	В классе	Выполнявших работу								
8а	28	28	4	4	20	0	29	100	49	3,4
8б	29	29	0	10	19	0	34,48	100	45,66	3,34
8в	28	28	3	7	18	0	36	100	50	3,5
Σ	85	85	7	21	57	0	33,16	100	48,22	3,41

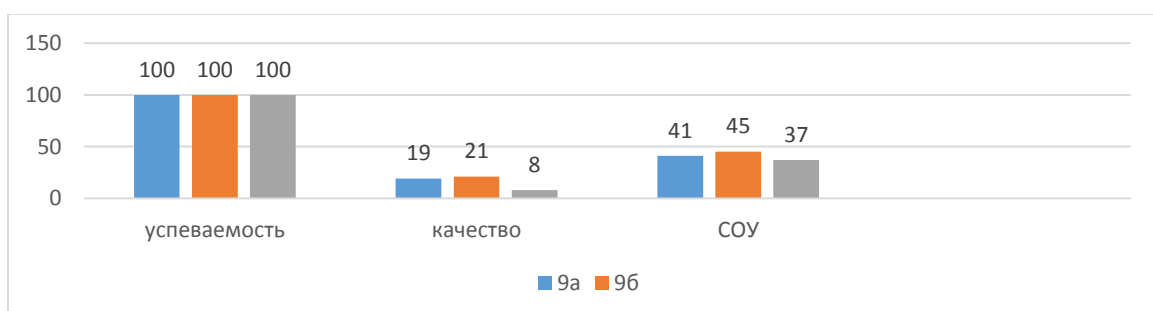


Выводы: обучающиеся 8-х классов показали низкий уровень образовательных результатов.

Математика. 9 класс

Таблица 5

Класс	Количество обучающихся		«5»	«4»	«3»	«2»	% качества	% успеваемости	СОУ	Ср. балл
	В классе	Выполнявших работу								
9а	26	26	0	5	21	0	19	100	41	3,2
9б	25	24	2	3	19	0	21	100	45	3,3
9в	26	25	0	2	22	0	8	100	37	3
Σ	77	75	2	10	63	0	48	100	41	3,16



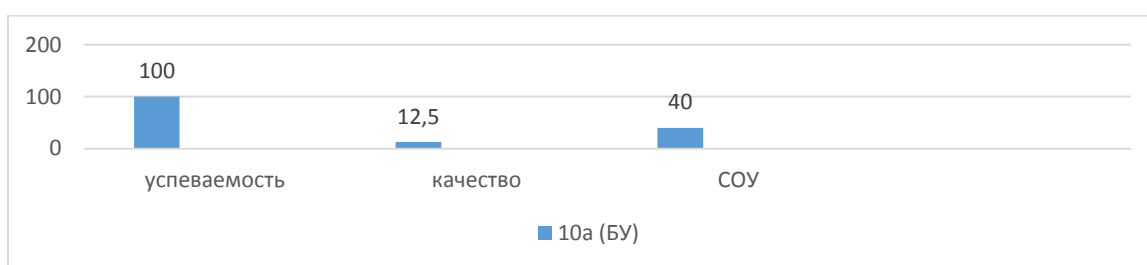
Выводы: обучающиеся 9-х классов показали низкий уровень образовательных результатов.

Математика. 10 класс

Таблица 6

Класс	Количество обучающихся		«5»	«4»	«3»	«2»	% качества	% успеваемости	СОУ	Ср. балл
	В классе	Выполнявших работу								
10а (базовый уровень)	21	21	0	3	18	0	12,5	100	40	3
Σ	21	21	0	3	18	0	12,5	100	40	3

Выводы: обучающиеся 10а класса низкий уровень образовательных результатов по базовому уровню математики.



Адресные рекомендации руководителю ШМО учителей точных наук:

- 1.1. Провести анализ итогов промежуточной аттестации на заседании ШМО. *Сроки: до 31.05.2023г.*
- 1.2. Выработать рекомендации по ликвидации пробелов у обучающихся. *Сроки: до 31.05.2023г.*

Адресные рекомендации для учителей русского языка и литературы, математики:

1. Включать в содержание уроков те задания, при выполнении которых было допущено наибольшее количество ошибок. *Сроки: 2023-2024 учебный год.*
2. Вести индивидуальную и дифференцированную работу по ликвидации пробелов знаний. *Сроки: 2023-2024 учебный год.*
3. Составить план коррекционной работы с обучающимися по ликвидации пробелов в знаниях при повторении учебного материала. *Сроки: до 01.09.2023г.*

**Результаты промежуточной аттестации обучающихся 8-х классов
в виде устного экзамена**

Класс	Предмет	Количество обучающихся		«5»	«4»	«3»	«2»	% качества	% успеваемости
		В классе	Выполнивших работу						
8а	География	28	26	3	6	17	0	100	34,6
8б	География	29	20	1	5	14	0	100	30
8в	География	28	19	2	6	11	0	100	42,1
8б	История	29	2	1	0	1	0	100	50
8в	История	28	2	0	0	2	0	100	0
8а	Обществознание	28	11	2	0	9	0	100	18,2
8б	Обществознание	29	14	0	1	13	0	100	7,1
8в	Обществознание	28	18	2	2	14	0	100	22,2
8а	Информатика	28	9	1	1	7	0	100	22,2
8б	Информатика	29	3	1	2	0	0	100	100
8в	Информатика	28	4	0	0	4	0	100	0
8б	Физика	29	1	0	1	0	0	100	100
8а	Химия	28	1	0	0	1	0	100	0
8б	Химия	29	3	0	1	2	0	100	33,3
8в	Химия	28	2	0	1	1	0	100	50
8б	Биология	29	9	2	4	3	0	100	66,6
8в	Биология	28	7	1	3	3	0	100	57,1
8а	Литература	28	6	1	1	4	0	100	33,3
8б	Литература	29	2	1	1	0	0	100	100
8б	Иностранный язык	29	3	2	1	0	0	100	100
Σ			162	20	36	106	0	100	

Выводы: успеваемость составила 100 %. Наиболее высокие результаты качества в 8б классе по информатике, литературе, иностранному языку, физике. Средние в 8б классе по истории, биологии, в 8в по биологии, химии. Низкие результаты по географии и обществознанию, в 8а классе по химии, информатике, литературе, в 8в классе по информатике, истории.

Общие выводы:

1. По результатам промежуточной аттестации обучающиеся 5-10-х классов освоили учебные программы по общеобразовательным предметам учебного плана на 100%.

2. По сравнению с результатами промежуточной аттестации за прошлый учебный год в этом учебном году:

– повысился средний качественный показатель знаний обучающихся по русскому языку в 5,7,8-х классах, понизился в 6,9-х классах;

– повысился средний качественный показатель знаний обучающихся по математике в 5,7-9-х классах, понизился - в 6-х классах.

Рекомендации:

1. Провести заседание педагогического совета школы, на котором проанализировать результаты промежуточной (годовой) аттестации.

2. Школьным методическим объединениям проанализировать итоги промежуточной (годовой) аттестации на заседаниях в срок до 31.05.2023г.

3. Учесть результаты аттестации при планировании работы на 2023-2024 учебный год, наметить пути коррекции.

Справка составлена С.Р.Сайтовой, зам. директора по УР